



**FICHA TÉCNICA**

**CORTINA METÁLICA MANUAL**

## ESPECIFICACIONES TÉCNICAS

Cortinas metálica accionada manualmente con resortes metálicos los cuales se encuentren en el eje accionando la subida y bajada. Las cortinas manuales pueden tener distintas medidas desde pequeñas a medianas dimensiones, según se detalla a continuación:

Altura máxima : 3000 mm

Ancho máximo : 4000 mm

Peso máximo : 150 kg

Peso de la cortina metálica es calculado de acuerdo a los metros cuadrados ( $m^2 * 12 \text{ kg}$ ).

Cortinas metálicas con un peso superior a 150 kg y con una altura máxima de 3000 mm deben usar un pilar central fijo o desmontable y así dividir el peso de la cortina.

### DETALLE

Cortinas metálicas de tela emballetada galvanizada lisa de 0,8mm de espesor y con eslabones laterales soldados para mantener cuadratura de la cortina y evitar su deslizamiento lateral.

Eje de cañería ISO de 2 pulgadas de espesor.

Tambores galvanizados de 200\*80\*20 con bolines de nylon importados y resortes de 50 mm, según peso de la cortina( cada tambor con resortes de 50 mm levanta un peso de 33 kg y la cantidad de tambores por cortina dependerán del peso de cada cortina)

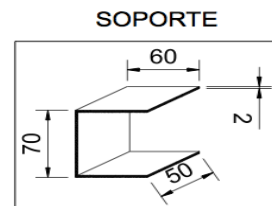
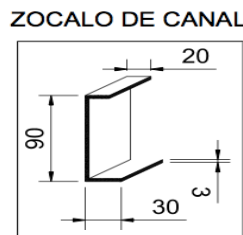
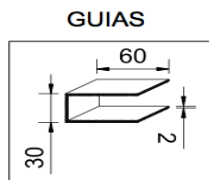
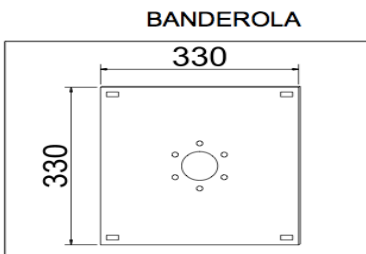
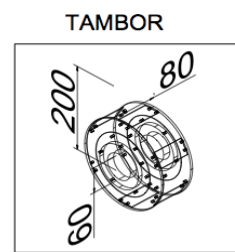
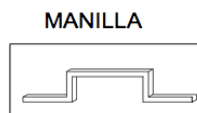
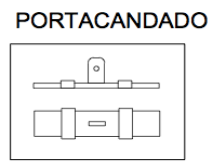
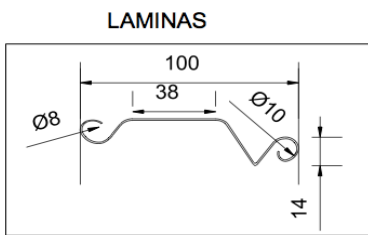
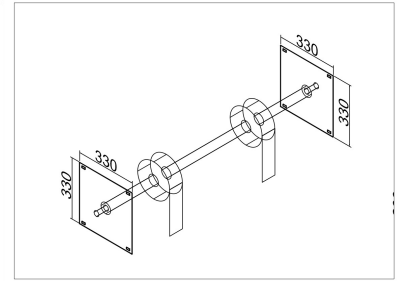
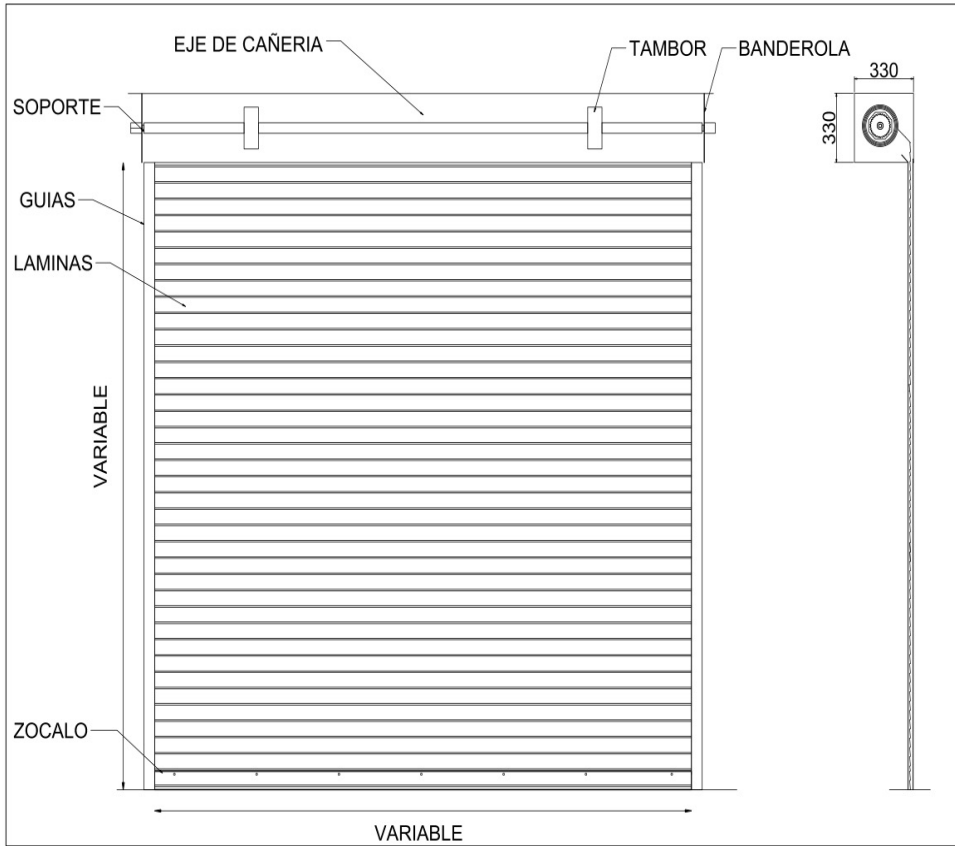
Banderolas de 330x330x3mm con soporte y rodamientos.

Guías o rieles de 60x30x2 mm en acero negro y pintadas con 2 manos de anticorrosivo color negro.

Zócalo de canal de 30 mm\* 90 mm\* 20 mm en acero negro y pintadas con 2 manos de anticorrosivo

1 manilla exterior galvanizada para el accionamiento manual y dos portacandados laterales .

DIAGRAMA





[www.protecingeneria.cl](http://www.protecingeneria.cl)  
ventas@protecingeneria.cl

Abtao 212-Estación Central-Santiago

(+56 2) 3228 51 31  
(+56 2) 23230959  
(+56 9) 9158 0033

Síguenos en

